

# Statligt Ramavtal - Möbler och inredning

Delområde – Arbetsplats & Förvaring (A)



## Karl Andersson & Söner – Produktlista nr 5



21% rabatt ska dras av på angivna priser

Addentity Interiör AB  
Östra Rönneholmsvägen 5  
211 47 Malmö

Telefon: 0733-335020  
info@addentityinterior.se

Org.nummer: 556839-3416  
Avtalsnummer: 23.3-8004-18:050

# PROVER SAMPLES

Alla produkter finns ej i alla olika utförande. För mer information se under respektive produkt.  
Tänk även på att de tryckta proverna kan skilja sig i färg, struktur och nyans jämfört med levererad produkt.

All products are not available in all different versions. For more information please see under actual product.  
Also keep in mind that the printed samples can differ in color, texture and shades compared with delivered product.

## TRÄSLAG WOOD

Ytbehandling är klarlack i glansvärde 18, halvmatt. Alternativa ytbehandlingar olja, olja + lack kan erbjudas.  
Treated with clear lacquer in a no. 18 semi-matt finish. Other available finishes are oil or oil + lacquer.



.10 Ek Oak    .20 Björk Birch    .30 Ask Ash    .43 Körsbär Cherry

## STANDARDFÄRGER STANDARD COLORS

Glansvärde 35, halvblank. Alternativa färger kan erbjudas enligt NCS-skalan.  
Semi-gloss no. 35. Other colors are available in accordance with the NCS color system.



.62 Gul Yellow NCS S0580-Y    .67 Röd Red NCS 2070-Y80R    .74 Grön Green NCS S2010-G40Y    .81 Snövit Snow white NCS S0500-N    .82 Vit White NCS 0702-Y04R    .84 Grå Gray NCS S2500-N



.86 Antracit Anthracite NCS S7502-B    .58 Svart Black NCS S9500

## STANDARDBETSER STANDARD STAINS

Bets på ask eller ek om inget annat anges. Topplack är klarlack i glansvärde 18, halvmatt. Specialbetsar enligt insänt prov kan erbjudas.  
Stain on ash or oak if not otherwise specified. Top coat of clear lacquer in a no. 18 semi-matt finish. Special stains in accordance with samples sent to us are also available.



.11 Svart bets Black stain NCS S9500    .12 Wenge bets stain    .13 Snövit bets Snow white stain    .14 Rödbrun bets Red-brown stain    .15 Grön bets Green stain NCS S2010-G40Y    .16 Röd bets Red stain NCS S4050-Y80R



.17 Blå bets Blue stain NCS S5010-R90B    .18 Brun bets Brown stain NCS S8005-Y80R    .19 Grå bets Gray stain NCS S2500-N    .20 Antracit bets Anthracite stain NCS S7502-B    .21 Valnöt bets Walnut stain

## VITPIGMENT WHITE GLAZE

Vitpigment på ek eller ask om inget annat anges. Topplack är klarlack i glansvärde 18, halvmatt.  
White glaze on oak or ash if not otherwise specified. Top coat of clear lacquer in a no. 18 semi-matt finish.



.25 Vitpigment ask White glaze ash    .26 Vitpigment ek White glaze oak

## LAMINAT LAMINATE



.60 Vit White NCS S0502-G50Y    .61 Svart Black Fenix NTM 0720 Nero Ingo NCS S8500-N    .71 Ek Oak F5374 NAT    .72 Björk Birch F7555 MAT    .73 Ask Ash F8843 NAT

## DESKTOP




.90 Svart Black Forbo Nero col. 4023 NCS S9000-N

# TYGER LÄDER FABRIC LEATHER

| Tyger Fabric           |                           |                           |                        | Läder Leather       |
|------------------------|---------------------------|---------------------------|------------------------|---------------------|
| Prisgrupp 1 Pricegroup | Prisgrupp 2 Pricegroup    | Prisgrupp 3 Pricegroup    | Prisgrupp 4 Pricegroup | Elmo Soft (EL)      |
| Acton (VE)             | Eliot (VE)                | Be on (SV)                | Auckland (VE)          | 99999 svart black   |
| Avon (VE)              | Europost 2 (GA)           | Burton (VE)               | Barnum (NV)            | 93068 brun brown    |
| Blues CS (NV)          | Focus (GA)                | Canvas 2 (KV)             | Breeze Fusion (GA)     | 22030 natur natural |
| Bond (GA)              | Focus Melange (GA)        | Crisp (GA)                | Capture (GA)           | 33004 cognac        |
| Creek* (VE)            | Harper (SV)               | Cyber (GA)                | Divina 3 (KV)          |                     |
| Easy (SV)              | Illusion konstläder* (NV) | Focus Royal (GA)          | Divina MD (KV)         |                     |
| Gamut (VE)             | Recheck (KV)              | Grain (GA)                | Divina Melange 2 (KV)  |                     |
| Jemo* (VE)             | Select (GA)               | Hestan (VE)               | Fiord 2 (KV)           |                     |
| Leone* (VE)            | Step (SV)                 | Illusion full grain* (NV) | Foster (VE)            |                     |
| Lido (NV)              |                           | Mood (GA)                 | Hallingdal 65 (KV)     |                     |
| Lido Trend (NV)        |                           | Morph (GA)                | Lamu Recycled (VE)     |                     |
| Malta* (VE)            |                           | Passion (GA)              | Lani (VE)              |                     |
| Margrethe (NV)         |                           | Re-wool (KV)              | Memory 2 (KV)          |                     |
| Peri (NV)              |                           | Rock (SV)                 | Poppy (SV)             |                     |
| Pod CS (NV)            |                           | Tonus 4 (KV)              | Raas (KV)              |                     |
| Pop CS (NV)            |                           |                           | Rami (SV)              |                     |
| Puxx1&2* (Br Jörg)     |                           |                           | Revolt (SV)            |                     |
| Reflect (KV)           |                           |                           | Steelcut Trio 3 (KV)   |                     |
| Relate (KV)            |                           |                           | Wolin (VE)             |                     |
| Remix 3 (KV)           |                           |                           |                        |                     |
| Rock CS (NV)           |                           |                           |                        |                     |
| Scott* (VE)            |                           |                           |                        |                     |
| Step Melange (GA)      |                           |                           |                        |                     |
| Tone (SV)              |                           |                           |                        |                     |
| Vegas (NV)             |                           |                           |                        |                     |
| Wooly (NV)             |                           |                           |                        |                     |
| Wooly Plus (NV)        |                           |                           |                        |                     |

Fabrikat/Supplier  
 BrJ=Bröderna Jörgensen SV=Ludvig Svensson  
 GA=Gabriel VE=Vescom  
 KV=Kvadrat EL=Elmo Leather  
 NE=Nevotex \*=artificial leather

## FILT FELT



Offwhite  
Press  
Slope

Ljusgrå Light grey  
Ondulé  
Press  
Ridå  
Slope

Antracit Anthracite  
Ondulé  
Press  
Ridå  
Slope

Beige  
Ondulé



Fällbord Folding Table ROLLO | Stol Chair COLO CHAIR | Tidskriftsställ Magazine shelf ELL



Stol Chair COLO CHAIR | Bord Table PIVÅ | Rumsavdelare Room divider RAY | Sofa Sofa FACILE

# KA72 Görän Malmvall 1972

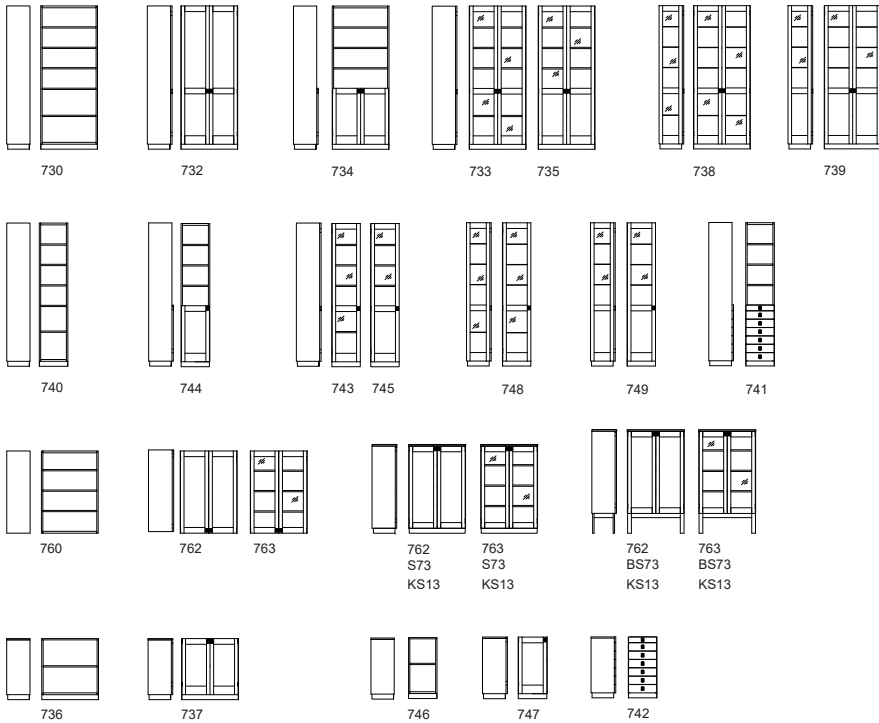
Skåp är av fanerad trälamell i ek, björk, ask, körsbär, standardfärger, standardbets på ask och vitpigment på ek och ask. Beslag är förnicklade eller i mässing. Sockel inkluderad med ställfötter (gäller ej bensockel artno BS73). Skåpen levereras ihopsatta. Ska skåp placeras fristående med synlig trärygg måste en ryggpanel beställas. Till skåpen finns olika tillbehör. Ange vid beställning: Beslag förnicklade eller mässing. Skåp B400 ange vänster eller högerhängd dörr, framifrån sett.

The cabinets are made of veneered blockboard in oak, birch, ash, cherry, standard colors, standard stains on ash and white glazed oak and ash. The fittings are nickel-plated or made of brass. Cabinets are supplied ready assembled with adjustable screws in the plinth (not for high base artno BS73). If the intention is to place the cabinet away from a wall, it is necessary to order a back panel to cover the back of the cabinet. There are various accessories for the cabinets.

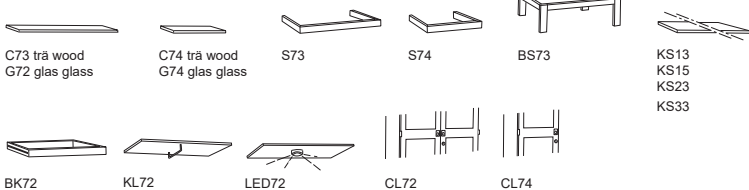
Specify when ordering: Fittings nickel-plated or brass. Cabinet B400 enter left or right hung door, seen from the front.



Artno



Tillbehör  
Accessories



| Tillbehör<br>Accessories<br>Artno | Bredd<br>Width<br>mm | Djup<br>Depth<br>mm | Höjd<br>Height<br>mm | KA72 SEK   |                       | Extra SEK   | Vikt brutto<br>Weight gross<br>kilos |
|-----------------------------------|----------------------|---------------------|----------------------|--|-----------------------|---|--------------------------------------|
|                                   |                      |                     |                      | .10 ek oak<br>.20 björk birch<br>.30 ask ash<br>.50 lack color | .43 körsbär<br>cherry | Standardbets på ask<br>Standard stain on ash<br>Vitpigment ek ask<br>White glazed oak ash |                                      |
| C73                               | 760                  | 320                 |                      | 1270   | 1270                  | +200  | 3                                    |
| G72                               | 760                  | 320                 |                      | 1270<br>glas glass   |                       |   | 3                                    |
| C74                               | 360                  | 320                 |                      | 930  | 930                   | +140  | 2                                    |
| G74                               | 360                  | 320                 |                      | 930<br>glas glass  |                       |   | 2                                    |
| S73                               | 800                  | 305                 | 70                   | 1040   | 1270                  | +160  | 2                                    |
| S74                               | 400                  | 305                 | 70                   | 1040   | 1270                  | +160  | 2                                    |
| BS73                              | 800                  | 305                 | 280                  | 4200   | 5230                  | +630  | 2                                    |
| KS13                              | 810                  | 355                 | 20                   | 2370   | 2830                  | +360  | 3                                    |
| KS15                              | 1210                 | 355                 | 20                   | 2930   | 3560                  | +430  | 7                                    |
| KS23                              | 1610                 | 355                 | 20                   | 4230   | 5230                  | +630  | 7                                    |
| KS33                              | 2410                 | 355                 | 20                   | 6410   | 7950                  | +960  | 10                                   |
| BK72                              | 725                  | 330                 | 70                   | 2540<br>endast bok<br>only beech                               |                       |   | 2                                    |
| KL72                              |                      |                     |                      | 780  |                       |   |                                      |
| LED72.2                           |                      |                     |                      | 2010   |                       |   |                                      |
| CL72                              |                      |                     |                      | 1040   |                       |   |                                      |
| CL74                              |                      |                     |                      | 890  |                       |   |                                      |

| Artno         | Välj beslag: förnicklat eller mässing.<br>*Vid skåp B400 ange vänster eller högerhängd dörr, framifrån sett.<br>Choice of fittings: nickelplated or brass.<br>*Cabinet W400 state when ordering right or left door, seen from the front.              | KA72 SEK             |                     |                      |  |            |                | Extra SEK   |                                      |                 |
|---------------|---|----------------------|---------------------|----------------------|--|------------|----------------|---|--------------------------------------|-----------------|
|               |   | Bredd<br>Width<br>mm | Djup<br>Depth<br>mm | Höjd<br>Height<br>mm | .10 ek oak<br>.20 björk birch<br>.30 ask ash | .43 Cherry | .50 Lack Color | Standardbets på ask<br>Standard stain on ash<br>Vitpigment ek ask<br>White glazed oak ash | Vikt brutto<br>Weight gross<br>kilos | Volym<br>Volume |
| 730           | Bokhylla Öppen. 1 fast + 4 flyttbara trähyllor.<br>Bookcase. 1 fixed + 4 adjustable wooden shelves.   | 800                  | 330                 | 2020                 | 17060  | 21500      | 13640          | +2570   | 39                                   | 0,8             |
| 732           | Skåp. Trädörrar nedtill och upptill. 1 fast + 4 flyttbara trähyllor.<br>Cabinet. Wooden doors below and above. 1 fixed + 4 adjustable wooden shelves.   | 800                  | 350                 | 2020                 | 31290  | 39640      | 27770          | +4700   | 60                                   | 0,8             |
| 734           | Skåp. Trädörrar nedtill och öppen hylla upptill. 1 fast + 4 flyttbara trähyllor.<br>Cabinet. Wooden door below and open shelf above. 1 fixed + 4 adjustable wooden shelves.   | 800                  | 350                 | 2020                 | 24790  | 31410      | 21540          | +3710   | 49                                   | 0,8             |
| 733           | Skåp. Glasdörrar. 1 fast + 4 flyttbara trähyllor.<br>Cabinet. Glass doors. 1 fixed + 4 adjustable wooden shelves.   | 800                  | 350                 | 2020                 | 28810  | 36690      | 24650          | +4320   | 64                                   | 0,8             |
| 735           | Skåp. Trädörrar nedtill och glas upptill. 1 fast + 4 flyttbara trähyllor.<br>Cabinet. Wooden doors below and glass above. 1 fixed + 4 adjustable wooden shelves.  | 800                  | 350                 | 2020                 | 29380  | 37590      | 26170          | +4410   | 62                                   | 0,8             |
| 738           | Skåp. Dörrar och sidor med glas. 5 flyttbara glashyllor.<br>Cabinet. Doors and sides with glass. 5 adjustable glass shelves.  | 800                  | 350                 | 2020                 | 32790  | 39710      | 30440          | +4920   | 65                                   | 0,8             |
| 739           | Skåp. Dörrar och sidor med trä nedtill och glas upptill. 1 fast + 1 flyttbara trähyllor och 3 flyttbara glashyllor<br>Cabinet. Doors and sides with wood below and glass above. 1 fixed + 1 adjustable wooden shelves and 3 adjustable glass shelves. | 800                  | 350                 | 2020                 | 33580  | 40510      | 31110          | +5050   | 59                                   | 0,8             |
| 736           | Bokhylla. Öppen. 1 flyttbar trähylla<br>Bookcase. Open. 1 adjustable shelf.   | 800                  | 330                 | 865                  | 9850   | 12560      | 7460           | +1470   | 20                                   | 0,4             |
| 737           | Skåp. Dörrar med trä. 1 flyttbar trähylla.<br>Bookcase. Doors with wood. 1 adjustable shelf   | 800                  | 350                 | 865                  | 17630  | 22500      | 15230          | +2640   | 24                                   | 0,4             |
| 760           | Bokhylla. Öppen. 3 flyttbara trähyllor, exkl. sockel och krönskiva.<br>Bookcase. Open. 3 adjustable wooden shelves, excl. base and top plate.   | 800                  | 330                 | 1155                 | 12060  | 15230      | 9610           | +1810   | 20                                   | 0,46            |
| 762           | Skåp. Trädörrar, 3 flyttbara trähyllor, exkl. sockel och krönskiva.<br>Cabinet. Wooden doors. 3 adjustable wooden shelves, excl. base and top plate.  | 800                  | 350                 | 1155                 | 21720  | 27480      | 18970          | +3240   | 36                                   | 0,46            |
| 762,S73,KS13  | Skåp. Trädörrar, 3 flyttbara trähyllor inkl. sockel och krönskiva<br>Cabinet. Wooden doors. 3 adjustable wooden shelves incl. base and top plate.   | 800                  | 350                 | 1245                 | 25360  | 31590      | 22390          | +3810   | 46                                   | 0,46            |
| 762,BS73,KS13 | Skåp. Trädörrar, 3 flyttbara trähyllor inkl. bensockel och krönskiva<br>Cabinet. Wooden doors. 3 adjustable wooden shelves incl. high base and top plate.   | 800                  | 350                 | 1445                 | 28290  | 35540      | 25550          | +4240   | 50                                   | 0,57            |
| 763           | Skåp. Glasdörrar. 3 flyttbara trähyllor, exkl. sockel och krönskiva.<br>Cabinet. Glass doors. 3 adjustable wooden shelves, excl. base and top plate.  | 800                  | 350                 | 1155                 | 20770  | 26220      | 18130          | +3120   | 46                                   | 0,46            |
| 763,S73,KS13  | Skåp. Glasdörrar. 3 flyttbara trähyllor inkl. sockel och krönskiva<br>Cabinet. Glass doors. 3 adjustable wooden shelves incl. base and top plate.   | 800                  | 350                 | 1245                 | 24180  | 30330      | 21530          | +3610   | 46                                   | 0,46            |
| 763,BS73,KS13 | Skåp. Glasdörrar. 3 flyttbara trähyllor inkl. bensockel och krönskiva<br>Cabinet. Glass doors. 3 adjustable wooden shelves incl. high base and top plate.   | 800                  | 350                 | 1445                 | 27340  | 34280      | 24700          | +4100   | 50                                   | 0,57            |
| 740           | Bokhylla Öppen. 1 fast + 4 flyttbara trähyllor.<br>Bookcase. 1 fixed + 4 adjustable wooden shelves.   | 400                  | 330                 | 2020                 | 14010  | 17650      | 11480          | +2100   | 30                                   | 0,42            |
| 741           | Bokhylla. 7 lådor nedtill. 1 fast + 3 flyttbara trähyllor.<br>Bookcase. 7 drawers below. 1 fixed + 3 adjustable wooden shelves.   | 400                  | 350                 | 2020                 | 29700  | 39020      | 26110          | +4450   | 37                                   | 0,42            |
| 744*          | Skåp. Trädörrar nedtill och öppen hylla upptill. 1 fast + 4 flyttbara trähyllor.<br>Cabinet. Wooden door below and open shelf above. 1 fixed + 4 adjustable wooden shelves.   | 400                  | 350                 | 2020                 | 17820  | 22650      | 15340          | +2670   | 41                                   | 0,42            |
| 743*          | Skåp. Glasdörrar. 1 fast + 4 flyttbara trähyllor.<br>Cabinet. Glass doors. 1 fixed + 4 adjustable wooden shelves.   | 400                  | 350                 | 2020                 | 19890  | 25360      | 17410          | +2980   | 41                                   | 0,42            |
| 745*          | Skåp. Trädörrar nedtill och glas upptill. 1 fast + 4 flyttbara trähyllor.<br>Cabinet. Wooden doors below and glass above. 1 fixed + 4 adjustable wooden shelves.  | 400                  | 350                 | 2020                 | 20250  | 26110      | 17570          | +3040   | 41                                   | 0,42            |
| 748*          | Skåp. Dörrar och sidor med glas. 5 flyttbara glashyllor.<br>Cabinet. Doors and sides with glass. 5 adjustable glass shelves.  | 400                  | 350                 | 2020                 | 23180  | 27950      | 21100          | +3480   | 41                                   | 0,42            |
| 749*          | Skåp. Dörrar och sidor med trä nedtill och glas upptill. 1 fast + 1 flyttbara trähyllor och 3 flyttbara glashyllor<br>Cabinet. Doors and sides with wood below and glass above. 1 fixed + 1 adjustable wooden shelves and 3 adjustable glass shelves. | 400                  | 350                 | 2020                 | 23800  | 28670      | 21700          | +3570   | 41                                   | 0,42            |
| 742           | Byrå. 7 lådor nedtill.<br>Chest of drawers. 7 drawers.  | 400                  | 350                 | 865                  | 24130  | 33070      | 20980          | +3610   | 22                                   | 0,17            |
| 746           | Bokhylla. Öppen. 1 flyttbar trähylla<br>Bookcase. Open. 1 adjustable shelf.   | 400                  | 330                 | 865                  | 8400   | 11490      | 6590           | +1260   | 14                                   | 0,17            |
| 747*          | Skåp. Dörrar med trä. 1 flyttbar trähylla.<br>Bookcase. Doors with wood. 1 adjustable shelf.  | 400                  | 350                 | 865                  | 12290  | 16840      | 10290          | +1840   | 19                                   | 0,17            |



# UPPER Anton Björnsing 2019

**Skåp.** Upper har fin baksida vilket gör det lämpligt att använda som rumsavdelare. Dörrarna når ovanför själva skåpet och används som handtag. Skåp är fanerad MDF i utförande ek, ask, standardfärger, standardbetsar på ask, vitpigmenterad ek och ask. Benstativ är försedda med justerbara ställfötter. Som tillval finns låsbara hjul, lås, krönskivor i olika utförande. Skåpet levereras monterat.

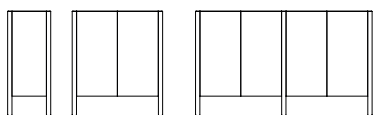
**Cabinet.** Upper has an attractively finished rear panel makes the cabinet ideal as a room divider. The doors, which project above the cabinet itself, can be used as handles. The cabinet is made of veneered MDF, finished in oak, ash, standard colors, standard stains on ash or white-glazed oak or ash. Optional extras: locking wheels and top panels in white glass, cork, stainless steel, oak, ash, standard colours or standard stains. The leg frame has adjustable feet. The cabinet is delivered assembled.

Artno



UP151

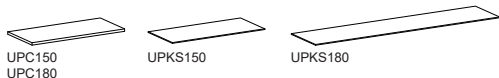
UP181



UP251

UP281

Tillbehör  
Accessories



UPC150  
UPC180

UPKS150

UPKS180



UPH4  
UPH6

CL72

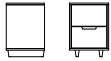
| Artno                        | Bredd<br>Width<br>mm   | Djup<br>Depth<br>mm | Höjd<br>Height<br>mm | Upper SEK                 |                   | Extra SEK   | Vikt netto<br>Weight net<br>kilos | Vikt brutto<br>Weight gross<br>kilos | Volym<br>Volume |      |
|------------------------------|--|---------------------|----------------------|---------------------------|-------------------|---|-----------------------------------|--------------------------------------|-----------------|------|
|                              |  |                     |                      | .10 ek oak<br>.30 ask ash | .50 Lack<br>Color | Standardbets på ask<br>Standard stain on ash<br><br>Vitpigment ek, ask<br>White glazed oak, ash |                                   |                                      |                 |      |
| UP151                        | 840  | 400                 | 635                  | 16480                     | 13170             | +2470   | 24                                | 32                                   | 0,28            |      |
| UP181                        | 1640   | 400                 | 635                  | 24920                     | 20140             | +3730   | 42                                | 90                                   | 1,36            |      |
| UP251                        | 1 flyttbart hyllplan. 1 adjustable shelf.  | 840                 | 400                  | 970                       | 19850             | 15770   | +2980                             | 38                                   | 46              | 0,41 |
| UP281                        | 2 flyttbara hyllplan. 2 adjustable shelves.  | 1640                | 400                  | 970                       | 30920             | 24350   | +4640                             | 70                                   | 120             | 1,92 |
| <b>Tillbehör/Accessories</b> |  |                     |                      |                           |                   |   |                                   |                                      |                 |      |
| UPC150                       | Tråhyllplan till Wooden shelf to UP151, UP251  | 807                 | 367                  | 19                        | 1130              | 740   | +170                              | 2                                    | 3               |      |
| UPC180                       | Tråhyllplan till Wooden shelf to UP181, UP281  | 795                 | 367                  | 19                        | 1130              | 740   | +170                              | 3                                    | 4               |      |
| UPKS150                      | Krönskiva Top panel  | 806                 | 366                  | 6                         | 1270              | 1270  | +190                              | 3                                    | 4               |      |
| UPKS180                      | Krönskiva Top panel  | 1606                | 366                  | 6                         | 1710              | 1710  | +250                              | 5                                    | 6               |      |
| UPKS150.60                   | Krönskiva vit laminat Top panel white laminate   | 806                 | 366                  | 6                         | 1270              |   |                                   | 3                                    | 4               |      |
| UPKS150.90                   | Krönskiva rostfri. Top panel stainless steel   | 806                 | 366                  | 6                         | 1570              |   |                                   | 3                                    | 4               |      |
| UPKS150.91                   | Krönskiva vitt glas. Top panel white glass   | 806                 | 366                  | 6                         | 1570              |   |                                   | 3                                    | 4               |      |
| UPKS150.92                   | Krönskiva Top panel cork   | 806                 | 366                  | 6                         | 930               |   |                                   | 1                                    | 2               |      |
| UPKS180.60                   | Krönskiva vit laminat Top panel white laminate   | 1606                | 366                  | 6                         | 1710              |   |                                   | 5                                    | 6               |      |
| UPKS180.90                   | Krönskiva rostfri. Top panel stainless steel   | 1606                | 366                  | 6                         | 2540              |   |                                   | 5                                    | 6               |      |
| UPKS180.91                   | Krönskiva vitt glas. Top panel white glass   | 1606                | 366                  | 6                         | 2540              |   |                                   | 5                                    | 6               |      |
| UPKS180.92                   | Krönskiva Top panel cork   | 1606                | 366                  | 6                         | 1230              |   |                                   | 2                                    | 3               |      |
| UPH4                         | Låsbara hjul, 4st. Svarta. Skåp med hjul lika höjd som skåp med ben.<br>Lockable castors, 4pcs. Black. Cabinet incl. castors same height as cabinet.   |                     |                      |                           | 1550              |   |                                   |                                      |                 |      |
| UPH6                         | Låsbara hjul, 6st. Svarta. Skåp med hjul lika höjd som skåp med ben.<br>Lockable castors, 6pcs. Black. Cabinet incl. castors same height as cabinet.   |                     |                      |                           | 2190              |   |                                   |                                      |                 |      |
| CL72                         | Lås förnicklat. Om lås ska sättas i båda dörrparen till UP181, UP281, glöm inte att beställa dubbelt antal lås.<br>Lock nickelplated. If locks are to be inserted in both pair of doors artno UP181, UP281. Do not forget to order the double number of locks. |                     |                      |                           | 1010              |   |                                   |                                      |                 |      |

**Byrå.** Lådorna är gjorda i björkplywood och har delutdrag, dämpad stängning och dold expander. May tillverkas i MDF med faner av ek, ask, standardfärger, standardbetsar samt vitpigmenterad ek och ask. Massiva träben med ställfot. Byrån levereras monterad.

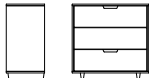
**Chest of drawers.** The drawers are made of birch plywood and have partial extension drawer slides, dampened closure and hidden expanders. May is made of MDF and is available in oak and ash veneers, standard colors, standard stains on ash and white glazed oak or ash. Solid wooden legs with adjustment screws. May is delivered assembled.

Artno

Träfot inkl. ställfot. Solid wooden legs incl. adjustment screws.



MAYF 22S



MAYF 32B

| Artno                               | Bredd<br>Width<br>mm | Djup<br>Depth<br>mm | Höjd<br>Height<br>mm | May SEK                   |                | Extra SEK   |                                      |                 |
|-------------------------------------|----------------------|---------------------|----------------------|---------------------------|----------------|---|--------------------------------------|-----------------|
|                                     |                      |                     |                      | .10 ek oak<br>.30 ask ash | .50 Lack Color | Standardbets på ask<br>Standard stain on ash<br>Vitpigment ek, ask<br>White glazed oak, ask | Vikt brutto<br>Weight gross<br>kilos | Volym<br>Volume |
| <b>Träfot<br/>Solid wooden legs</b> |                      |                     |                      |                           |                |   |                                      |                 |
| MAYF 22S                            | 460                  | 450                 | 628                  | 9680                      | 6680           | +1450   | 33                                   | 0,2             |
| MAYF 32B                            | 900                  | 450                 | 885                  | 13450                     | 9620           | +2010   | 66                                   | 0,5             |

# CAVETTO kaschkasch 2016

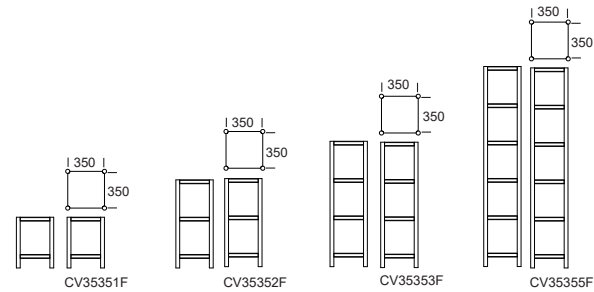
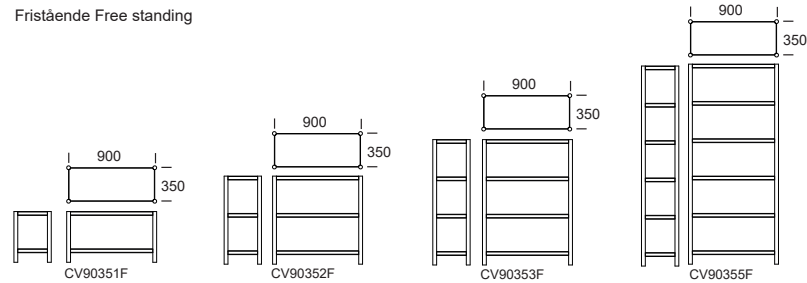
Cavetto en byggbar hyllserie med oändliga variationer. Det finurliga med hyllserien är att kanterna på hyllplanen är utformade som en skåra så att man enkelt kan montera rygg och sidor mellan hyllplanen utan beslag. Cavetto kan sättas mot vägg, användas som avdelare i ett rum eller bygga ett rum i rummet. Hyllan kan användas från ett eller två håll beroende på hur man fyller hyllan med de olika tillbehören. Hyllan finns som fristående och byggsektioner.

Cavetto består av massiva runda träben med ställskruvar som sätts ihop med lamellhyllplan. Tillbehören är mellan- och yttersidor, rygg, låda med helutdrag och dörrar (endast till bredd 900mm). Backar i tre olika höjder som sätts över hyllplanen utan rygg alternativt staplas på varandra. Träslag är ek, ask, standardbetser på ask och vitpigmenterad ek eller ask. Tillbehören finns även i standardfärger. Större enheter av Cavetto levereras delmonterad och monteras ihop med enkla verktyg.

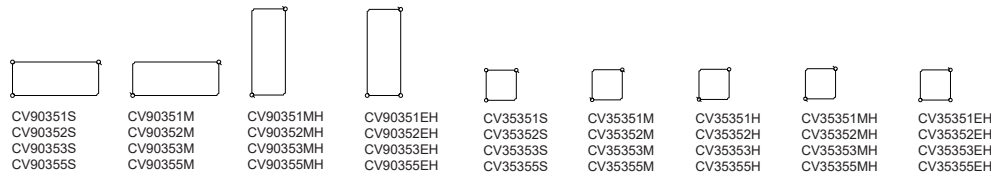
Cavetto, a shelf series that can be configured in endless variations. The ingenious thing about Cavetto is that the edges of the shelves are shaped so that back and side panels can be inserted between them without the need for any fittings. Cavetto can be placed against a wall, positioned as a room divider or used to build a room within a room. It can be accessed from one or two directions depending on how the shelves are filled with the different accessories.

Cavetto is made of round solid wood legs with adjustable feet that are linked by blockboard shelves. Cavetto can then be filled with accessories, mid sides, outer sides, backs, a fully removable drawer and pair of doors (only for width 900 mm). Crates in three different heights can be placed above the shelf or stacked on top of each other. Choose from oak, ash, standard stains on ash, white glazed oak or ash and standard colors (only for accessories). Cavetto is supplied partially assembled and can be fully assembled with simple tools

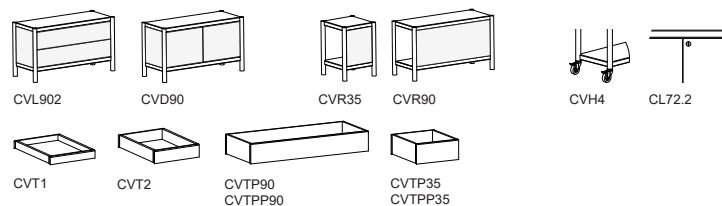
## Fristående Free standing



## Byggsektioner / Add-on sections



## Tillbehör Accessories



|                                   |   | Cavetto SEK               |                | Extra SEK   |                                      |
|-----------------------------------|---|---------------------------|----------------|---|--------------------------------------|
| Tillbehör<br>Accessories<br>Artno |   | .10 ek oak<br>.30 ask ash | .50 lack color | Standardbets på ask<br>Standard stain on ask<br>Vitpigment ek, ask<br>White glazed oak, ash | Vikt brutto<br>Weight gross<br>kilos |
| CVL902                            | 2 lådor med fullt utdrag inkl. sidor och rygg.<br>2 drawers incl. full extension incl. sides and back.  | 6580                      | 5420           | +990  | 17                                   |
| CVD90                             | 2 dörrar inkl. sidor och rygg.<br>2 doors incl. sides and back.   | 4600                      | 3250           | +700  | 10                                   |
| CVR35                             | Rygg eller sida. Back or side   | 580                       | 480            | +80   | 1                                    |
| CVR90                             | Rygg.Back.  | 860                       | 580            | +130  | 3                                    |
| CVT1                              | Back. Create.<br>Yttermått/Outside: H40 W250 D350mm<br>Inner: H28 W226 D326mm   | 1280                      | 1280           | +200  | 0,5                                  |
| CVT2                              | Back. Create.<br>Yttermått/Outside: H64 W250 D350mm<br>Inner: H52 W226 D326mm   | 1380                      | 1380           | +210  | 0,8                                  |
| CVTP90                            | Back. Create.<br>Yttermått/Outside: H132 W858 D350mm<br>Inner: H120   | 2500                      | 2500           | +370  | 1,5                                  |
| CVTP35                            | Back. Create.<br>Yttermått/Outside: H132 W308 D350mm<br>Inner: H120   | 1880                      | 1880           | +290  | 2                                    |
| CVPP90                            | Insats svart plåtåda för plantering till CVTP90<br>Inner black metal box for flowers to CVTP90  | 1830                      |                |   | 1,5                                  |
| CVPP35                            | Insats svart plåtåda för plantering till CVTP35<br>Inner black metal box for flowers to CVTP35  | 1710                      |                |   | 1                                    |
| CVH4                              | Låsbara hjul. Svart. H100 ø75mm.<br>Pris avser 4st hjul. Totalhöjd ändras med +20mm<br>Lockable castors. Black. H100 ø75mm. Price for<br>4pcs. castors. Total height changed +20mm. | 1550                      |                |   |                                      |
| CL72.2                            | Lås förnicklad. Endast till dubbeldörr.<br>Lock nickelplated. Only for double doors.  | 1040                      |                |   |                                      |



| Artno                                       |  | Bredd<br>Width<br>mm | Djup<br>Depth<br>mm | Höjd<br>Height<br>mm | Innermått<br>Inner<br>mm | Cavetto SEK               |      | Extra SEK   |   | Vikt brutto<br>Weight gross<br>kilos | Volym<br>Volume |
|---|--|----------------------|---------------------|----------------------|--------------------------|---------------------------|------|---|---|--------------------------------------|-----------------|
|   |  |                      |                     |                      |                          | .10 ek oak<br>.30 ask ash |      | Standardbets på ask<br>Standard stain on ash<br>Vitpigment ek ask<br>White glazed oak ash<br>Ben Legs | Standardbets på ask<br>Standard stain on ash<br>Vitpigment ek ask<br>White glazed oak ash<br>Hyllplan shelves |                                      |                 |
| <b>Fristående</b><br><b>Free standing</b>   |  |                      |                     |                      |                          |                           |      |   |   |                                      |                 |
| CV90351F                                    |  | 940                  | 390                 | 530                  |                          | 7500                      | +270 | +430  | 22  | 0,25                                 |                 |
| CV90352F                                    |  | 940                  | 390                 | 920                  |                          | 10550                     | +340 | +650  | 38  | 0,42                                 |                 |
| CV90353F                                    |  | 940                  | 390                 | 1310                 |                          | 13660                     | +410 | +860  | 38  | 0,6                                  |                 |
| CV90355F                                    |  | 940                  | 390                 | 2090                 |                          | 19690                     | +570 | +1280   | 54  | 0,95                                 |                 |
| CV35351F                                    |  | 390                  | 390                 | 530                  |                          | 6140                      | +270 | +320  | 10  | 0,1                                  |                 |
| CV35352F                                    |  | 390                  | 390                 | 920                  |                          | 8530                      | +340 | +450  | 16  | 0,2                                  |                 |
| CV35353F                                    |  | 390                  | 390                 | 1310                 |                          | 10980                     | +410 | +600  | 20  | 0,26                                 |                 |
| CV35355F                                    |  | 390                  | 390                 | 2090                 |                          | 15400                     | +570 | +910  | 28  | 0,41                                 |                 |
| <b>Byggsektion</b><br><b>Add-on section</b> |  |                      |                     |                      |                          |                           |      |   |   |                                      |                 |
| CV90351S                                    | Start End section                                    | 920                  | 390                 | 530                  |                          | 7080                      | +270 | +430  | 22  | 0,25                                 |                 |
| CV90352S                                    | Start End section                                    | 920                  | 390                 | 920                  |                          | 10050                     | +340 | +650  | 38  | 0,42                                 |                 |
| CV90353S                                    | Start End section                                    | 920                  | 390                 | 1310                 |                          | 13050                     | +410 | +860  | 38  | 0,6                                  |                 |
| CV90355S                                    | Start End section                                    | 920                  | 390                 | 2090                 |                          | 18600                     | +570 | +1280   | 54  | 0,95                                 |                 |
| CV90351M                                    | Mellan Middle section                                | 900                  | 390                 | 530                  |                          | 6670                      | +270 | +430  | 22  | 0,25                                 |                 |
| CV90352M                                    | Mellan Middle section                                | 900                  | 390                 | 920                  |                          | 9550                      | +340 | +650  | 38  | 0,42                                 |                 |
| CV90353M                                    | Mellan Middle section                                | 900                  | 390                 | 1310                 |                          | 12420                     | +410 | +860  | 38  | 0,6                                  |                 |
| CV90355M                                    | Mellan Middle section                                | 900                  | 390                 | 2090                 |                          | 17790                     | +570 | +1280   | 54  | 0,95                                 |                 |
| CV90351MH                                   | Mellan efter hörnsektion Middle after corner section | 900                  | 390                 | 530                  |                          | 6670                      | +270 | +430  | 22  | 0,25                                 |                 |
| CV90352MH                                   | Mellan efter hörnsektion Middle after corner section | 900                  | 390                 | 920                  |                          | 9550                      | +340 | +650  | 38  | 0,42                                 |                 |
| CV90353MH                                   | Mellan efter hörnsektion Middle after corner section | 900                  | 390                 | 1310                 |                          | 12420                     | +410 | +860  | 38  | 0,6                                  |                 |
| CV90355MH                                   | Mellan efter hörnsektion Middle after corner section | 900                  | 390                 | 2090                 |                          | 17790                     | +570 | +1280   | 54  | 0,95                                 |                 |
| CV90351EH                                   | End efter hörnsektion End after corner section       | 920                  | 390                 | 530                  |                          | 7080                      | +270 | +430  | 22  | 0,25                                 |                 |
| CV90352EH                                   | End efter hörnsektion End after corner section       | 920                  | 390                 | 920                  |                          | 10050                     | +340 | +650  | 38  | 0,42                                 |                 |
| CV90353EH                                   | End efter hörnsektion End after corner section       | 920                  | 390                 | 1310                 |                          | 13050                     | +410 | +860  | 38  | 0,6                                  |                 |
| CV90355EH                                   | End efter hörnsektion End after corner section       | 920                  | 390                 | 2090                 |                          | 18600                     | +570 | +1280   | 54  | 0,95                                 |                 |
| CV35351S                                    | Start End section                                    | 370                  | 390                 | 530                  |                          | 5690                      | +270 | +320  | 10  | 0,1                                  |                 |
| CV35352S                                    | Start End section                                    | 370                  | 390                 | 920                  |                          | 8020                      | +340 | +450  | 16  | 0,2                                  |                 |
| CV35353S                                    | Start End section                                    | 370                  | 390                 | 1310                 |                          | 10350                     | +410 | +600  | 20  | 0,26                                 |                 |
| CV35355S                                    | Start End section                                    | 370                  | 390                 | 2090                 |                          | 14550                     | +570 | +910  | 28  | 0,41                                 |                 |
| CV35351M                                    | Mellan Middle section                                | 350                  | 390                 | 530                  |                          | 5280                      | +270 | +320  | 10  | 0,1                                  |                 |
| CV35352M                                    | Mellan Middle section                                | 350                  | 390                 | 920                  |                          | 7530                      | +340 | +450  | 16  | 0,2                                  |                 |
| CV35353M                                    | Mellan Middle section                                | 350                  | 390                 | 1310                 |                          | 9730                      | +410 | +600  | 20  | 0,26                                 |                 |
| CV35355M                                    | Mellan Middle section                                | 350                  | 390                 | 2090                 |                          | 13710                     | +570 | +910  | 28  | 0,41                                 |                 |

| Artno                                 |  | Bredd<br>Width<br>mm | Djup<br>Depth<br>mm | Höjd<br>Height<br>mm | Cavetto SEK               |   | Vikt brutto<br>Weight gross<br>kilos  | Volym<br>Volume |      |
|---------------------------------------|--|----------------------|---------------------|----------------------|---------------------------|---|---|-----------------|------|
|                                       |  |                      |                     |                      | .10 ek oak<br>.30 ask ash | Extra SEK   |   |                 |      |
|                                       |  |                      |                     |                      |                           | Standardbets på ask<br>Standard stain on ash<br>Vitpigment ek ask<br>White glazed oak ash<br><br>Ben Legs | Standardbets på ask<br>Standard stain on ash<br>Vitpigment ek ask<br>White glazed oak ash<br><br>Hyllplan shelves |                 |      |
| <b>Byggsektion<br/>Add-on section</b> |  |                      |                     |                      |                           |   |   |                 |      |
| CV35351H                              | Hörn Corner section                                  | 350                  | 390                 | 530                  | 5280                      | +270  | +320  | 10              | 0,1  |
| CV35352H                              | Hörn Corner section                                  | 350                  | 390                 | 920                  | 7530                      | +340  | +450  | 16              | 0,2  |
| CV35353H                              | Hörn Corner section                                  | 350                  | 390                 | 1310                 | 9730                      | +410  | +600  | 20              | 0,26 |
| CV35355H                              | Hörn Corner section                                  | 350                  | 390                 | 2090                 | 13710                     | +570+   | +910  | 28              | 0,41 |
| CV35351MH                             | Mellan efter hörnsektion Middle after corner section | 350                  | 390                 | 530                  | 5280                      | +270  | +320  | 10              | 0,1  |
| CV35352MH                             | Mellan efter hörnsektion Middle after corner section | 350                  | 390                 | 920                  | 7530                      | +340  | +450  | 16              | 0,2  |
| CV35353MH                             | Mellan efter hörnsektion Middle after corner section | 350                  | 390                 | 1310                 | 9730                      | +410  | +600  | 20              | 0,26 |
| CV35355MH                             | Mellan efter hörnsektion Middle after corner section | 350                  | 390                 | 2090                 | 13710                     | +570  | +910  | 28              | 0,41 |
| CV35351EH                             | End efter hörnsektion End after corner section       | 370                  | 390                 | 530                  | 5690                      | +270  | +320  | 10              | 0,1  |
| CV35352EH                             | End efter hörnsektion End after corner section       | 370                  | 390                 | 920                  | 8020                      | +340  | +450  | 16              | 0,2  |
| CV35353EH                             | End efter hörnsektion End after corner section       | 370                  | 390                 | 1310                 | 10350                     | +410  | +600  | 20              | 0,26 |
| CV35355EH                             | End efter hörnsektion End after corner section       | 370                  | 390                 | 2090                 | 14550                     | +570  | +910  | 28              | 0,41 |

## Förslag Suggestions



CV90352S (2pcs), CVL902 drawer, CVD door, CVT2 create (3pcs), H920 W1840 D390



CV90351S (2pcs), CVD90 door (2pcs), H530 W1840 D390



CV90353S, CV35353H, CV90353EH  
CVL902 drawer, CVD door, CVR90 back (2pcs)  
CVR35 side/back (6pcs), CVT1 create (2pcs),  
CVT2 create (1pc)  
H1310 B1290 D390



CV90353F (2pcs)  
H1310 W940 D390



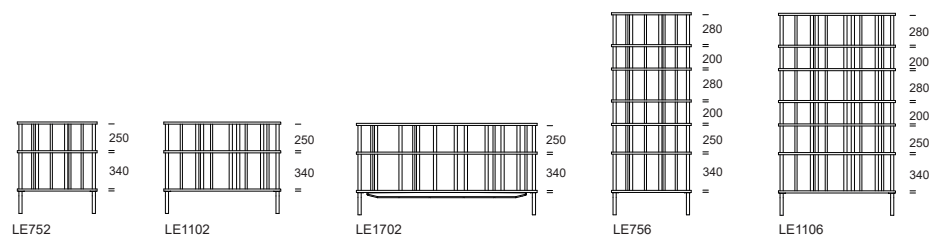
CV90355S, CV95355M, CV90355S,  
CVD90 door, CVL902 drawer, CVR90 back (2pcs),  
CVR35 side/back (6pcs), CVT1 create (3pcs),  
CVT2 create (4pcs),  
H2090 W2190 D390

# LEVEL Lina Nordqvist 2012

Bokhylla som består av ett antal oregelbundet placerade rundstavar som bär upp flera hyllplan i olika nivåer. Inspirationen är hämtad bland annat från byggnadsställningen samt arkitekturen och konstruktionen i ett våningshus. Varje hyllplan är individuellt höjdanpassad för exempelvis pocketböcker, inbundna böcker alternativt tidningsmagasin som kan placeras mellan rundstavarna. Utförande är standardfärger och standardbetser på ask. Hyllan levereras hopsatta med ställfötter under benen.

Level is the bookshelf that consists of a number of irregularly spaced rods that support several shelves at different heights. Inspiration from builders' scaffolding and the distinctive appearance of apartment block architecture. The distance between the shelves is adapted to the different sizes of paperbacks, hardback books and magazines that can be placed between the rods. It is finished in standard colors and standard stains on ash. The bookshelf is supplied ready assembled with adjustable screws in the legs to ensure they stand straight and steady.

Artno



## Level SEK

| Artno  | Bredd Width mm | Djup Depth mm | Höjd Height mm | .30 Standardbets på ask<br>Standard stain on ash | .50 Lack Color | Vikt brutto<br>Weight gross kilos | Volym<br>Volume |
|--------|----------------|---------------|----------------|--|----------------|-----------------------------------|-----------------|
| LE752  | 750            | 320           | 860            | 8940   | 7820           | 20                                | 0,3             |
| LE1102 | 1100           | 320           | 860            | 10910  | 9560           | 25                                | 0,4             |
| LE1702 | 1700           | 320           | 860            | 15780  | 14120          | 44                                | 0,66            |
| LE756  | 750            | 320           | 1900           | 20180  | 18270          | 43                                | 0,64            |
| LE1106 | 1100           | 320           | 1900           | 25240  | 22510          | 60                                | 0,9             |

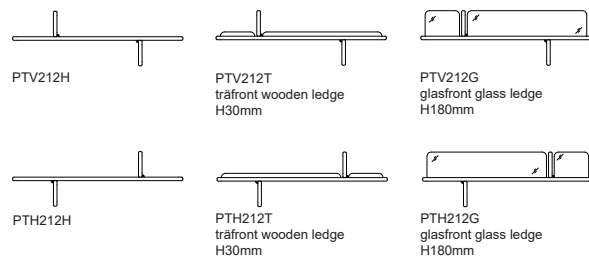
# PART PetterssonRudberg 2019



Hyllan skapades under en geometrisk skisslek. Vänster- och högerhylla. Den tillverkas i massivträ i ek, ask och standardbetser på ask, vitpigmenterad ek eller ask. Hyllan i standardfärg tillverkas i MDF. Hyllan skruvas upp på vägg.

Part shelf owes its origins to an exercise in geometric sketching. The shelf is available as a right- and left-hand unit. It is available in solid oak or ash, in standard stains on ash and in white-glazed oak or ash. The shelf in standard colours is made of MDF. Part is anchored to the wall with screws.

Artno



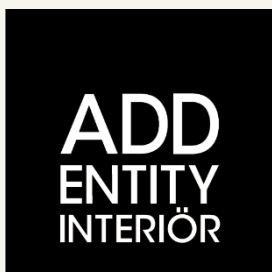
## Part SEK

## Extra SEK

| Artno   | Bredd Width mm | Djup/Innerdjup<br>Depth/Internal mm | Höjd<br>Height mm | Part SEK                  |                | Standardbets på ask<br>Standard stain on ash<br>Vitpigmenterad ek, ask<br>White glazed oak ash | Vikt brutto<br>Weight gross kilos | Volym<br>Volume |
|---------|----------------|-------------------------------------|-------------------|---------------------------|----------------|--|-----------------------------------|-----------------|
|         |                |                                     |                   | .10 ek oak<br>.30 ask ash | .50 Lack Color |  |                                   |                 |
| PTV212H | 1200           | 120                                 | 385               | 3550                      | 3420           | +530   | 6                                 | 0,08            |
| PTV212T | 1200           | 120/100                             | 385               | 5270                      | 5110           | +530   | 6                                 | 0,08            |
| PTV212G | 1200           | 120/100                             | 385               | 5680                      | 5550           | +530   | 7                                 | 0,08            |
| PTH212H | 1200           | 120                                 | 385               | 3550                      | 3420           | +530   | 6                                 | 0,08            |
| PTH212T | 1200           | 120/100                             | 385               | 5270                      | 5110           | +530   | 6                                 | 0,08            |
| PTH212G | 1200           | 120/100                             | 385               | 5680                      | 5550           | +530   | 7                                 | 0,08            |

# MORGONDAGENS REUSE!

Kvalitet gör skillnad. I dagens resursslösande värld behövs produkter som håller och ger ett bestående värde den dag man inte behöver den längre. Därför uppfyller våra producenter branschens hårdaste miljö- och kvalitetskrav.



21% rabatt ska dras av på angivna priser

Addentity Interiör AB  
Östra Rönneholmsvägen 5  
211 47 Malmö

Telefon: 0733-335020  
avropa@addentityinterior.se

Org.nummer: 556839-3416  
Avtalsnummer: 23.3-8004-18:050