

22% rabatt ska dras av på angivna priser



A - Arbetsplats och förvaring

Fora Form

22%



22% rabatt ska dras av på angivna priser



Våra kontor

Borlänge

Borganäsvägen 16
784 33 Borlänge

+46 (0)243 882 70
borlange@inputinterior.se

Borås

Olovsholmsgatan 25
506 34 Borås

+46 (0)33 21 11 00
boras@inputinterior.se

Gävle

Atlasgatan 8
802 86 Gävle

+46 (0)18 430 53 00
gavle@inputinterior.se

Göteborg

Fältspatsgatan 2
421 30 Västra Frölunda

+46 (0)31 799 89 00
goteborg@inputinterior.se

Halmstad

Svartalundsvägen 5
302 35 Halmstad

+46 (0)35 295 85 00
halmstad@inputinterior.se

Helsingborg

Muskötgatan 4B
254 66 Helsingborg

+46 (0)42 444 96 30
helsingborg@inputinterior.se

Jönköping

Huskvarnavägen 64
554 54 Jönköping

+46 (0)36 585 95 30
jonkoping@inputinterior.se

Kalmar

Engelska vägen 5
392 39 Kalmar

+46 (0)480 578 00
kalmar@inputinterior.se

Karlskrona

Blekingegatan 6A
371 34 Karlskrona

+46 (0)455 68 88 20
karlskrona@inputinterior.se

Karlstad

Blockgatan 10
653 41 Karlstad

+46 (0)54 775 66 60
karlstad@inputinterior.se

Kinna

Boråsvägen 17
511 56 Kinna

+46 (0)320 20 90 30
kinna@inputinterior.se

Kristianstad

Västra Storgatan 51K
291 31 Kristianstad

+46 (0)44 785 08 40
kristianstad@inputinterior.se

Linköping

Gottorpsgatan 57
581 19 Linköping

+46 (0)13 36 44 50
linkoping@inputinterior.se

Luleå

Bangårdsgatan 14
972 75 Luleå

+46 (0)920 46 64 30
lulea@inputinterior.se

Malmö

Flygplansgatan 9
212 39 Malmö

+46 (0)40 20 66 00
malmo@inputinterior.se

Norrköping

Västgötegatan 13B
602 21 Norrköping

+46 (0)11 440 94 00
norrkoping@inputinterior.se

Skellefteå

Brogatan 3
931 62 Skellefteå

+46 (0)910 48 84 60
skelleftea@inputinterior.se

Skövde

Gustav Adolfs gata 31
549 54 Skövde

+46 (0)500 77 93 80
skovde@inputinterior.se

Stockholm

Sveavägen 145
113 46 Stockholm

+46 (0)8 517 112 00
stockholm@inputinterior.se

Sundsvall

Strandgatan 14
852 31 Sundsvall

+46 (0)60 52 50 10
sundsvall@inputinterior.se

Uppsala

Sjukhusvägen 3
753 09 Uppsala

+46 (0)18 430 53 00
upsala@inputinterior.se

Umeå

Björnvägen 19
906 40 Umeå

+46 (0)90 34 00 160
umea@inputinterior.se

Västerås

Metallverksgatan 4B
721 30 Västerås

+46 (0)21 80 30 30
vasteras@inputinterior.se

Växjö

Södra Vallviksvägen 10
352 51 Växjö

+46 (0)470 79 37 00
vaxjo@inputinterior.se

Örebro

Radiatorvägen 2
702 27 Örebro

+46 (0)19 767 35 80
orebro@inputinterior.se

Norden

Se inputinterior.se för
våra kontor i Danmark,
Finland och Norge.

22% rabatt ska dras av på angivna priser

Wherever people meet

Note

a modular shelving system designed by BergHindenes

















An efficient and visually exciting shelving system with surprising angles, designed to define the transition from one area to another.





The stability is maintained by transversely placing the vertical dividers of the shelf. The effect this creates is an exciting pattern that ensures visibility from all angles.



Item No.:

198010 1600 Low	198020 1600 Medium	198030 1600 High	198110 2400 Low	198120 2400 Medium	198130 2400 High
					
W-160 cm 11 674	W-160 cm 18 285	W-160 cm 24 896	W-240 cm 16 341	W-240 cm 25 660	W-240 cm 34 979
198140 2400 Medium 1L	198150 2400 Medium 1R	198160 2400 High 2L	198170 2400 High 2R	198180 2400 High 1L	198190 2400 High 1R
					
W-240 cm 22 972	W-240 cm 22 972	W-240 cm 29 584	W-240 cm 29 584	W-240 cm 32 290	W-240 cm 32 290
198200 2400 Wall 2L	198210 2400 Wall 2R				
					
W-240 cm 38 901	W-240 cm 38 901				

Menu

Shelf	26 mm MDF with oak veneer 17 mm profiled divider			
Finishes	natural oak	black stained oak	smoked oak	white washed oak
				

Info

The modules High and Wall are delivered with wall mounts.
The Wall is recommended to be attached to the wall.
The shelf is supplied with adjustable glides.
Requirements for stability must be assessed on the basis of use.
Easy to assemble
Delivered flat-packed

Weight/assembly

Note 1600/2400, the numbers refer to the width of the module

	H	D
Low	47,5 cm	32 cm
Medium	86,5 cm	32 cm
High	126 cm	32 cm
Wall	165 cm	32 cm

Awards and certifications

